

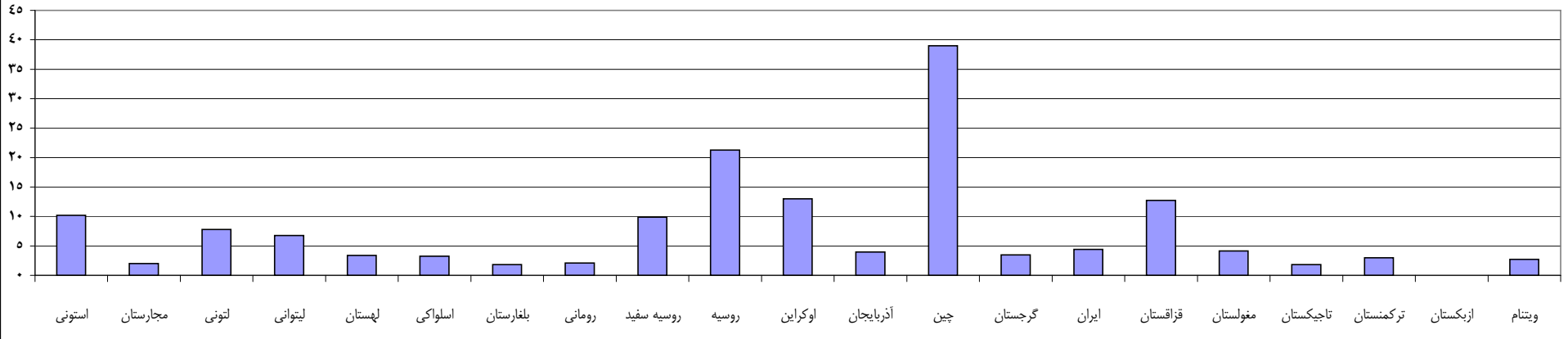
مقایسه شاخصهای بهره وری راه آهن های
عضو OSJD در سال ۲۰۰۴

گزیده های آماری

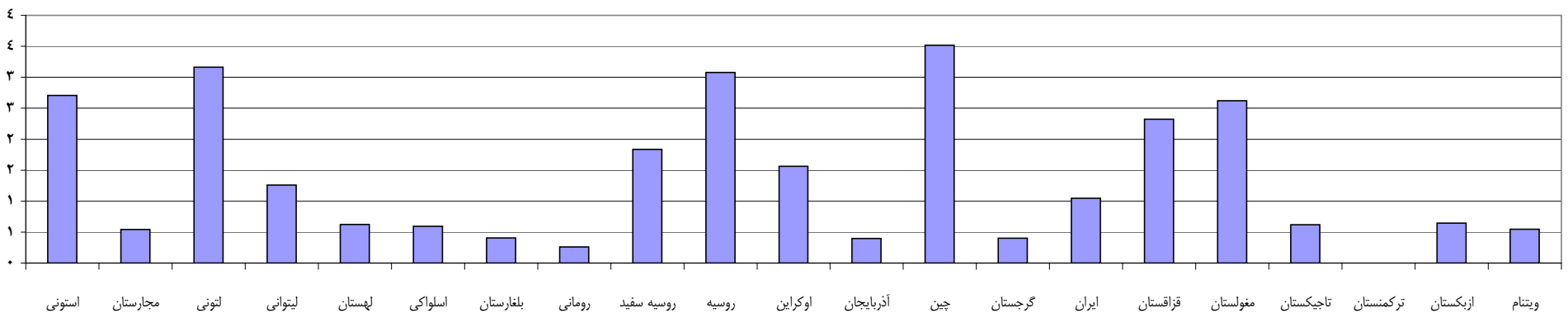
سال هشتم شماره ۱۵۱-۸۵/۵/۲۵ تهیه و تنظیم: گروه اطلاع رسانی- واحد آمار (فرشاد خرازی)

ردیف	شاخص	تن کیلومتر بار حمل شده بر تعداد پرسنل	نفر کیلومتر مسافر بر تعداد پرسنل	واحد حمل بر تعداد پرسنل	واحد حمل بر طول خطوط	تن کیلومتر بر واکن باری	نفر کیلومتر بر سالن مسافری	تناژ بارگیری شده بر واکن باری	مسافر جا به جاشده بر سالن مسافری	واحد حمل بر لکوموتیو	تعداد پرسنل بر طول خطوط	واکن باری بر طول خطوط	سالن مسافری بر طول خطوط	طول خطوط بر مساحت کشور
	نام کشور	هزار تن کیلومتر	هزار نفر کیلومتر	هزار واحد حمل	میلیون واحد حمل	میلیون تن کیلومتر	میلیون نفر کیلومتر	هزار تن	هزار نفر مسافر	میلیون واحد حمل	نفر پرسنل	دستگاه واکن	دستگاه واکن	کیلومتر
۱	استونی	۲۷۵۳	۵۵	۲۸۰۸	۱۰.۱۸	۲.۷۱	۰.۷۹	۰.۰۱۲	۰.۰۲۱	۸۰.۶۵	۰.۰۰۳۶	۳.۶۸	۰.۲۵۳۴	۲۱
۲	مجارستان	۱۶۷	۱۴۱	۳۰۸	۲.۰۲	۰.۵۴	۲.۱۷	۰.۰۰۳	۰.۰۳۷	۱۶.۵۶	۰.۰۰۶۶	۲.۰۲	۰.۴۲۷۲	۸۵
۳	لتونی	۱۱۳۰	۵۴	۱۱۸۴	۷.۷۹	۳.۱۶	۱.۵۱	۰.۰۱۰	۰.۰۴۵	۷۹.۳۱	۰.۰۰۶۶	۲.۳۵	۰.۲۳۵۷	۳۵
۴	لیتوانی	۹۸۵	۳۷	۱۰۲۲	۶.۷۸	۱.۲۶	۰.۹۳	۰.۰۰۵	۰.۰۱۵	۴۸.۱۳	۰.۰۰۶۶	۵.۱۹	۰.۲۶۶۶	۲۷
۵	لهستان	۳۵۶	۱۳۹	۴۹۵	۳.۴۰	۰.۶۲	۲.۱۵	۰.۰۰۲	۰.۰۳۱	۱۷.۹۲	۰.۰۰۶۹	۳.۹۲	۰.۴۴۲۳	۶۰
۶	اسلواکی	۲۴۱	۵۵	۲۹۶	۳.۲۵	۰.۵۹	۱.۲۴	۰.۰۰۳	۰.۰۲۸	۱۱.۲۳	۰.۰۱۱۰	۴.۴۶	۰.۴۹۱۰	۷۵
۷	بلغارستان	۱۵۷	۷۹	۲۳۶	۱.۸۴	۰.۴۰	۱.۵۰	۰.۰۰۲	۰.۰۲۲	۱۳.۴۰	۰.۰۰۷۸	۳.۰۲	۰.۴۱۰۷	۳۸
۸	رومانی	۲۱۸	۱۳۲	۳۴۹	۲.۱۱	۰.۲۶	۲.۵۳	۰.۰۰۱	۰.۰۲۹	۱۲.۶۸	۰.۰۰۶۰	۵.۰۴	۰.۳۱۴۲	۴۵
۹	روسیه سفید	۵۱۹	۱۷۹	۶۹۷	۹.۸۶	۱.۸۴	۴.۷۹	۰.۰۰۵	۰.۰۴۹	۹۱.۵۹	۰.۰۱۴۱	۴	۰.۵۲۷۱	۲۶
۱۰	روسیه	۱۳۶۲	۱۲۹	۱۴۹۰	۲۱.۲۹	۳.۰۸	۳.۷۶	۰.۰۰۲	۰.۰۳۱	۱۵۲.۹۹	۰.۰۱۴۳	۶.۳۲	۰.۴۸۸۰	۵
۱۱	اوکراین	۶۳۴	۱۴۰	۷۷۴	۱۲.۹۸	۱.۵۶	۵.۲۲	۰.۰۰۳	۰.۰۵۲	۶۳.۹۱	۰.۰۱۶۸	۶.۸۰	۰.۴۵۰۳	۳۶
۱۲	آذربایجان	۲۶۲	۲۲	۲۸۴	۳.۹۵	۰.۴۰	۰.۷۵	۰.۰۰۱	۰.۰۰۵	-	۰.۰۱۴	۹.۱	۰.۴۰۹	۲۴
۱۳	چین	۱۲۷۲	۳۸۳	۱۶۵۶	۳۹	۳.۵۲	۱۳.۸۶	۰.۰۰۴	۰.۰۲۷	۱۴۸.۱۲	۰.۰۲۴	۸.۵	۰.۶۵۲	۶
۱۴	گرجستان	۳۰۰	۲۴	۳۲۴	۳.۴۹	۰.۴۰	۰.۴۰	۰.۰۰۱	۰.۰۰۲	-	۰.۰۱۱	۸.۱	۰.۶۴۴	۲۲
۱۵	ایران	۱۳۲۳	۷۲۸	۲۰۵۱	۴.۴۰	۱.۰۵	۷.۳۴	۰.۰۰۲	۰.۰۱۳	۴۸.۷۸	۰.۰۰۲	۲.۷	۰.۲۱۳	۴
۱۶	قزاقستان	-	-	-	۱۲.۷۳	۲.۳۲	۴.۸۸	۰.۰۰۳	۰.۰۰۷	۱۰۲.۹۶	-	۵.۱	۰.۱۷۶	۵
۱۷	مغولستان	۴۴۶	۷۴	۵۲۰	۴.۱۶	۲.۶۲	۳.۷۰	۰.۰۰۵	۰.۰۱۴	-	۰.۰۰۸	۱.۴	۰.۱۶۰	۱
۱۸	تاجیکستان	۲۱۵	۱۰	۲۲۵	۱.۸۴	۰.۶۲	۰.۱۷	۰.۰۰۷	۰.۰۰۲	-	۰.۰۰۸	۲.۹	۰.۴۷۲	۴
۱۹	ترکمنستان	-	-	-	۲.۹۹	-	-	-	-	-	-	-	-	۵
۲۰	ازبکستان	۳۸۸	-	-	-	۰.۶۴	-	۰.۰۰۲	-	-	۰.۰۱۲	۶.۹	۰.۲۲۷	۹
۲۱	ویتنام	۶۱	۹۹	۱۶۰	۲.۷۱	۰.۵۵	۴.۱۷	۰.۰۰۲	۰.۰۱۲	۱۹.۵۰	۰.۰۱۷	۱.۹	۰.۴۰۴	۸

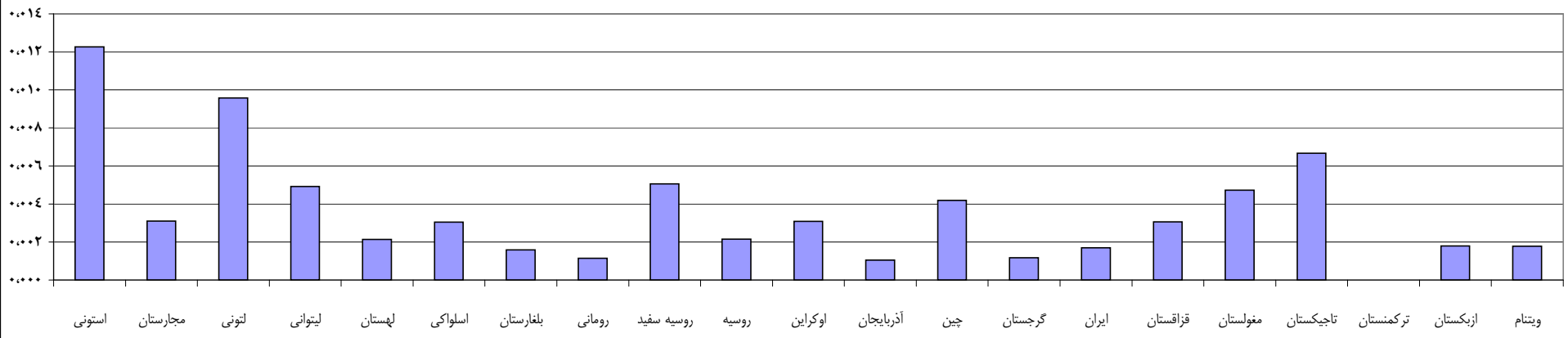
واحد حمل بر طول خطوط-میلیون واحد حمل



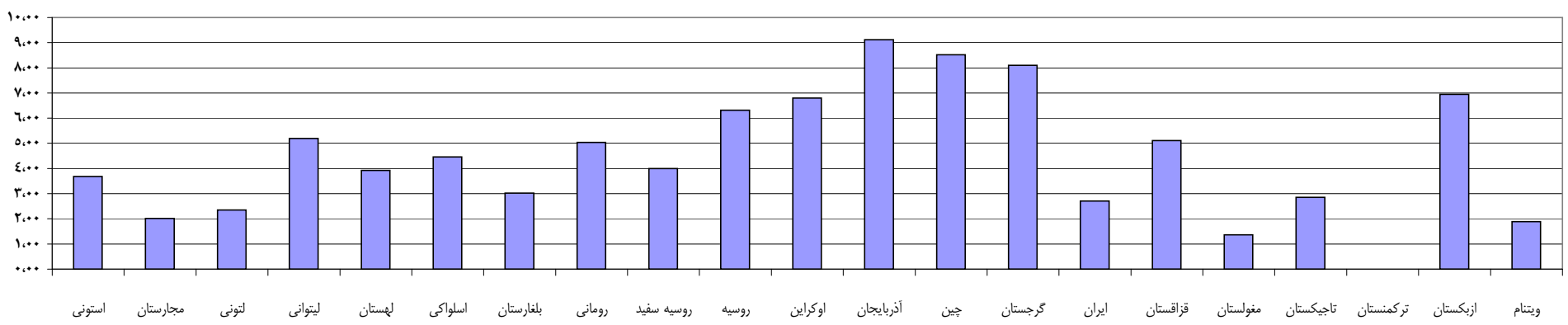
تن کیلومتر بر واگن باری-میلیون تن کیلومتر



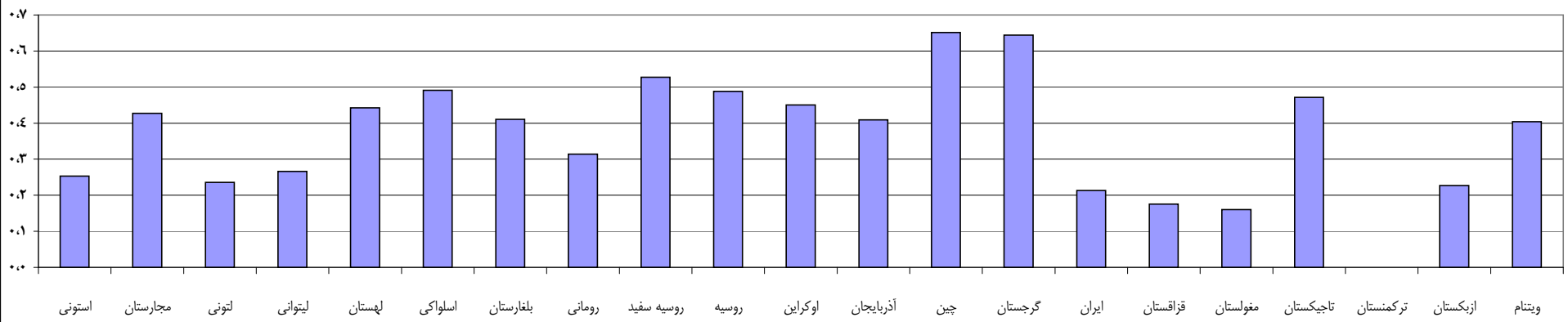
تناژ بارگیری شده بر واگن باری-هزار تن



واگن باری بر طول خطوط



سالن مسافری بر طول خطوط-دستگاه واگن



طول خطوط بر مساحت کشور-کیلومتر

